

**BASELINE MIGRATION AND
WELCOMING COMMUNITIES TRENDS**
TENDANCES INITIALES DE LA MIGRATION ET DES
COMMUNAUTÉS D'ACCUEIL

MERCEDES LABELLE
JUNE 23, 2021 / LE 23 JUIN 2021
MAGNETIC NORTH / LE NORD MAGNÉTIQUE



What is Northern Policy Institute?

...a **think tank** that conducts **independent** policy work, to provide **evidence-based solutions** to sustain and grow the regions of Northern Ontario.

- Independent
- Non-partisan
- Evidence based
- IN and FOR the North

Qu'est-ce que l'Institut des politiques du Nord?

C'est un **groupe de réflexion** qui élabore des politiques **de manière indépendante** afin de fournir des **solutions** fondées sur des **preuves** pour assurer le maintien et la croissance des régions du Nord de l'Ontario.

- Indépendant
- Non-partisan
- Repose sur des données probantes
- DANS et POUR le Nord

THE URGENCY OF POPULATION GROWTH

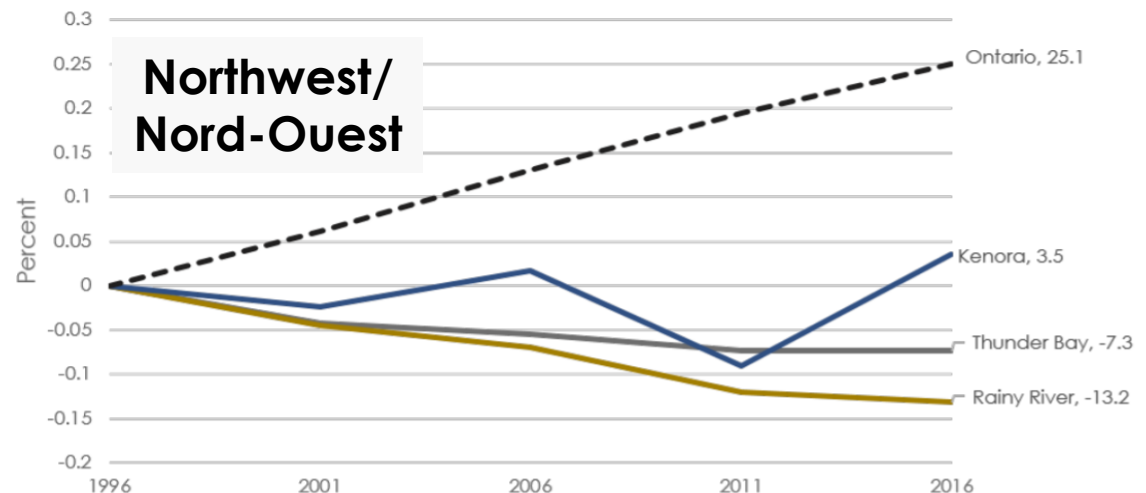
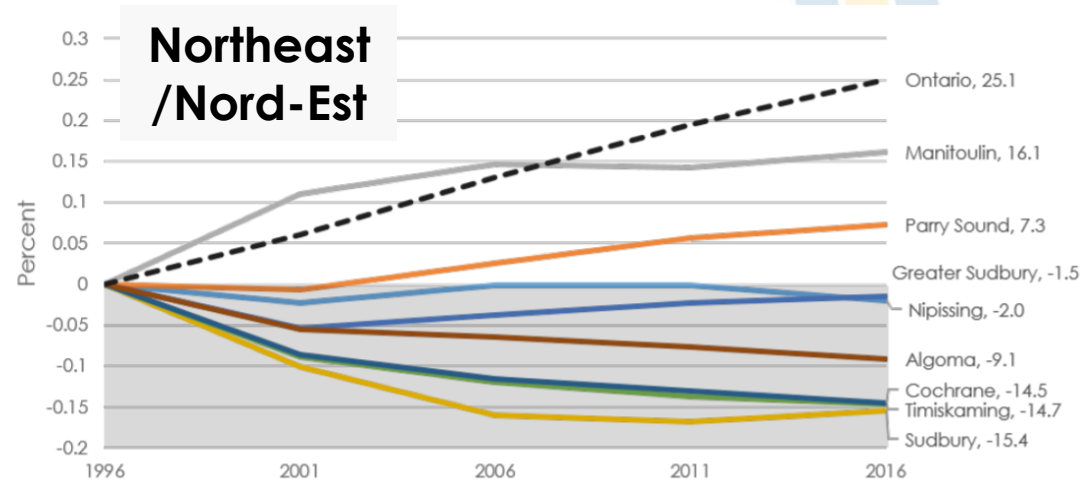
L'URGENCE DE LA CROISSANCE
DÉMOGRAPHIQUE



Population Change by District, 1996-2016

Changements démographiques par district, 1996-2016

- 8 out of 11 Districts experienced a population decline since 1996
- Decline projected to continue into 2041
- 8 districts sur 11 ont connu une baisse de population depuis 1996.
- On prévoit que cette baisse se poursuivra jusqu'en 2041.



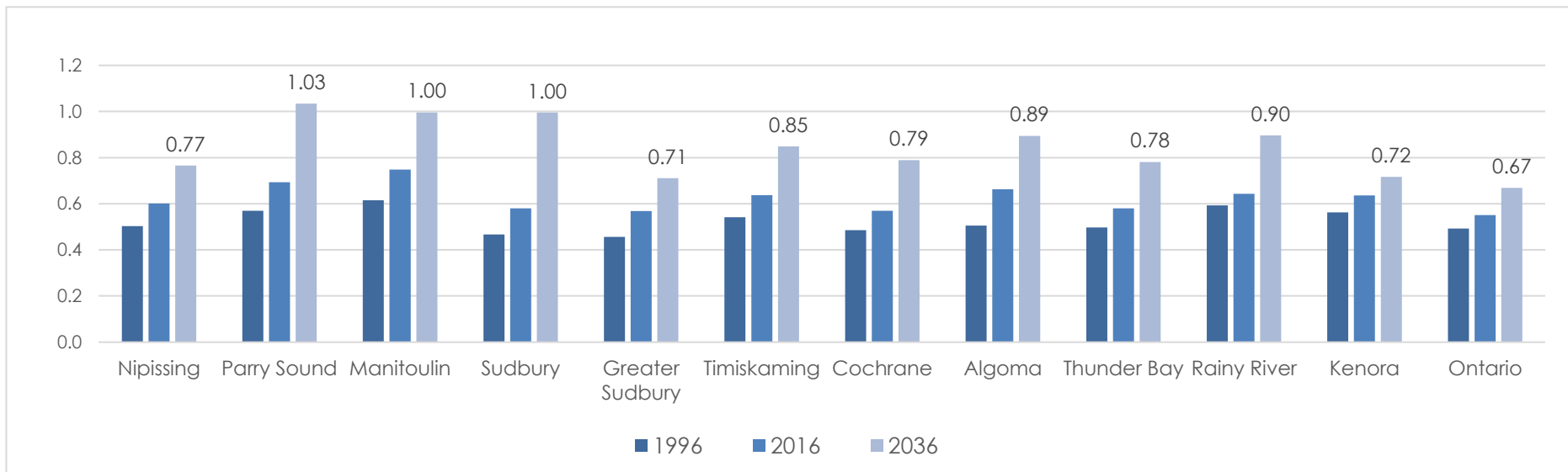
Demographic Dependency Ratio

Rapport de dépendance démographique

- No District will have a DDR <0.7 in 2036
- Not enough working-age people to support dependents
- Aucun district n'aura un RDD <0,7 en 2036.
- Nombre insuffisant de personnes en âge de travailler pour subvenir aux besoins des personnes à charge.

Dependency Ratio for Northern Ontario Districts and Province, 1996-2036

Rapport de dépendance pour les districts du Nord de l'Ontario et la province, 1996-2036



Source: Statistics Canada, Census, various years; population projection for 2036 were derived from the Ontario Ministry of Finance's population projection tool. // Statistique Canada, Recensement, diverses années; les projections démographiques pour 2036 ont été dérivées de l'outil de projection démographique du ministère des Finances de l'Ontario.

Note: Calculations of dependency ratios assume 100 percent labour force participation among the working-age cohort, those ages 15–64, and thus overestimate labour force participation rates, meaning the dependency ratios could be higher. // Le calcul des rapports de dépendance suppose une participation à 100 % de la population active de la cohorte en âge de travailler, c'est-à-dire les 15 à 64 ans; cela surestime donc les taux de participation à la population active, de sorte que les rapports de dépendance pourraient être plus élevés.

MIGRATION TRENDS: FINDINGS

TENDANCES MIGRATOIRES : RÉSULTATS

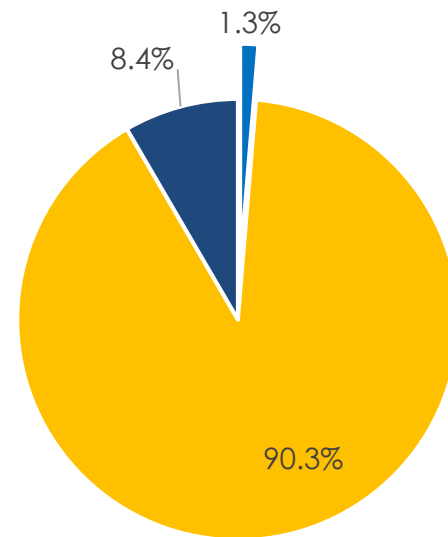


Overview: Immigration in Ontario

Aperçu : l'immigration en Ontario

- 200,000 immigrants to Ontario in 2018-19
- 2,600 immigrants to Northern Ontario in 2018-2019
- 200 000 immigrants en Ontario en 2018-19
- 2 600 immigrants dans le Nord de l'Ontario en 2018-2019

International In-Migrants to Ontario // Entrants internationaux en Ontario, 2018-2019



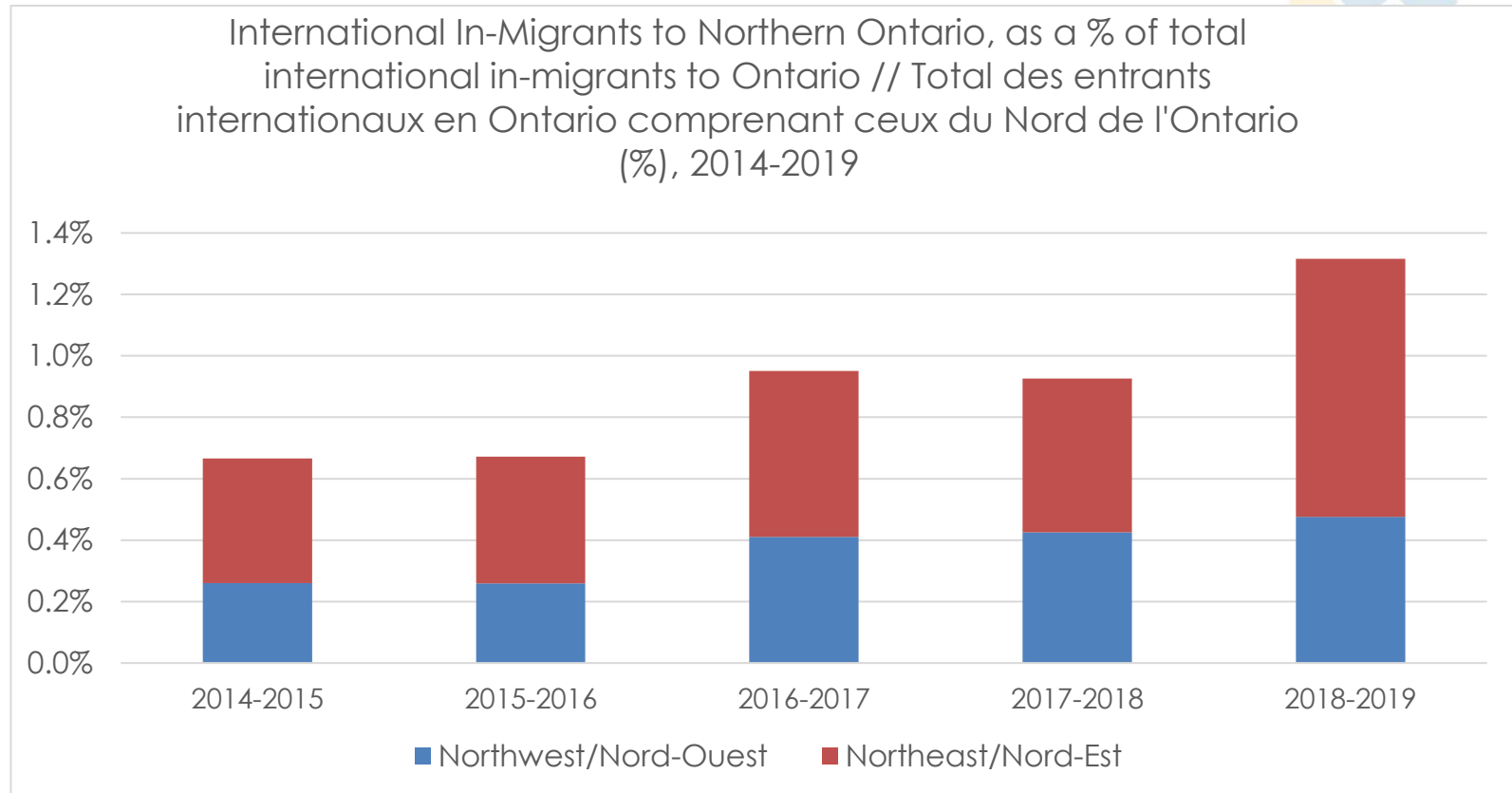
■ Northern Ontario/Nord de l'Ontario
■ GTA/RGT
■ Outside the GTA and NO/Extérieur de la RGT et du NO

Source: Author's calculations. Taxfiler Migration Estimates, 2018-19. Custom tabulation, Community Data Program (CDP).

Source : Calculs de l'auteur. Estimations de la migration des déclarants, 2018-19. Totalisation spéciale, Programme de données communautaires (PDC).

Immigration to Northern Ontario Increasing

Augmentation de l'immigration dans le Nord de l'Ontario



Source: Author's calculations. Taxfiler Migration Estimates, 2014-19. Custom tabulation, Community Data Program (CDP).

Source : Calculs de l'auteur. Estimations de la migration des déclarants, 2014-19. Totalisation spéciale, Programme de données communautaires (PDC).

MIGRATION TRENDS: PERMANENT RESIDENTS

TENDANCES MIGRATOIRES :
RÉSIDENTS PERMANENTS



Migration Trends: Top Occupations (4-digit NOCs)

North Bay

- 4411 – Home and child care providers (C)
- 4212 – Social and community service workers (B)
- 4011 – University professors and lecturers (A)

Timmins

- 6311 – Food service supervisors (B)
- 2143 – Mining engineers (A)
- 4411 – Home child care providers (C)

Sault Ste. Marie

- 4011 – University professors and lecturers (A)
- 3131 – Pharmacists (A)
- 3111 – Specialist physicians (A)

Tendances migratoires : principales professions (CNP à 4 chiffres)

North Bay

- 4411 — Garde d'enfants en milieu familial (C)
- 4212 — Travailleurs des services sociaux et communautaires (B)
- 4011 — Professeurs et chargés de cours au niveau universitaire (A)

Timmins

- 6311 — Superviseurs des services alimentaires (B)
- 2143 — Ingénieurs miniers (A)
- 4411 — Garde d'enfants en milieu familial (C)

Sault Ste. Marie

- 4011 — Professeurs et chargés de cours au niveau universitaire (A)
- 3131 — Pharmaciens (A)
- 3111 — Médecins spécialistes (A)

Source: Author's calculations. IRCC, CDO, Permanent Residents, January 31, 2020 Data.

Source : Calculs de l'auteur. IRCC, DPD, données sur les résidents permanents, 31 janvier 2020.

Migration Trends: Top Occupations (4-digit NOCs)

Greater Sudbury

- 2143 – Mining engineers (A)
- 4011 – University professors and lecturers (A)
- 2113 – Geoscientists and oceanographers (A)

Thunder Bay

- 4011 – University professors and lecturers (A)
- 3111 – Specialist physicians (A)
- 4411 – Home child care providers (C)

Tendances migratoires : principales professions (CNP à 4 chiffres)

Grand Sudbury

- 2143 — Ingénieurs miniers (A)
- 4011 — Professeurs et chargés de cours au niveau universitaire (A)
- 2113 — Géoscientifiques et océanographes (A)

Thunder Bay

- 4011 — Professeurs et chargés de cours au niveau universitaire (A)
- 3111 — Médecins spécialistes (A)
- 4411 — Garde d'enfants en milieu familial (C)

Many In-Demand Occupations in **Northwestern** Ontario – Skill Level C and D

Plusieurs professions recherchées dans le **Nord-Ouest** de l'Ontario —
Niveaux de compétence C et D

Canada Job Bank Data # vacancies / Guichets emplois du Canada, no de postes affichés, 2017-2018	Job description / Description de poste	NOC/CNP	Skill Category/ Niveau de compétences
177	Home support workers, housekeepers and related occupations / Aides familiaux résidents, aides de maintien à domicile et personnel assimilé	4412	C
115	Drillers and blasters - surface mining, quarrying and construction / Foreurs et dynamiteurs de mines à ciel ouvert, de carrières et de chantiers de construction	7372	B
57	Food counter attendants, kitchen helpers and related support occupations / Serveurs au comptoir, aides de cuisine et personnel de soutien assimilé	6711	D
57	Other customer and information services representatives / Autres préposés aux services d'information et aux services à la clientèle	6552	C
41	Licensed practical nurses / Infirmiers auxiliaires	3233	B
38	Cooks / Cuisiniers	6322	B
33	Social and community service workers / Travailleurs des services sociaux et communautaires	4212	B
31	Registered nurses and registered psychiatric nurses / Infirmiers autorisés et infirmiers psychiatriques autorisés	3012	A
30	Food and beverage servers / Serveurs d'aliments et de boissons	6513	C
29	Retail salespersons / Vendeurs - commerce de détail	6421	C

Majority In-Demand Occupations in Northeastern Ontario – Skill Level C and D

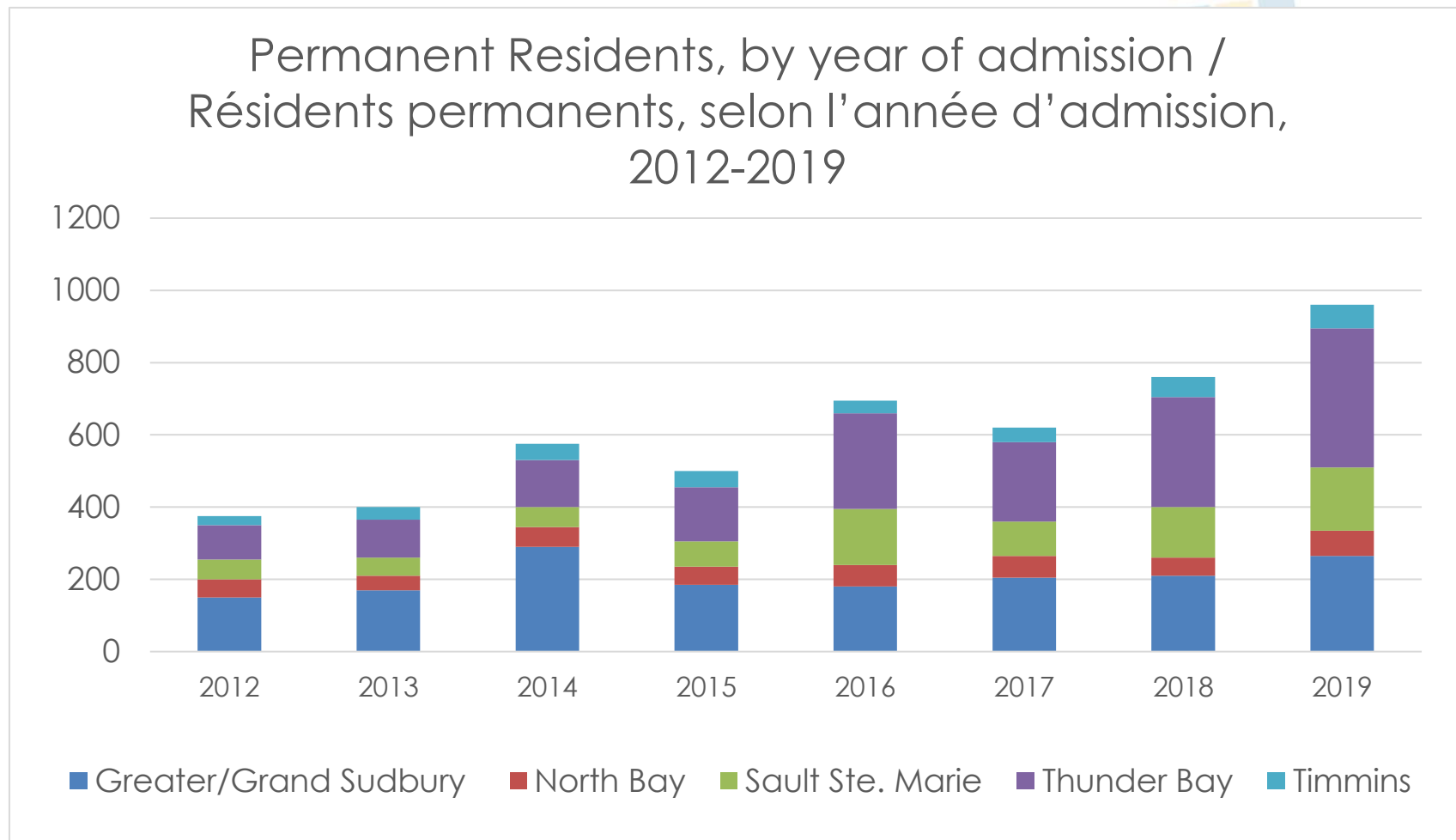
Majorité des professions recherchées dans le Nord-Est de l'Ontario — Niveaux de compétence C et D

Canada Job Bank Data # vacancies / Guichets emplois du Canada, no de postes affichés, 2017-2018	Job description / Description de poste	NOC/ CNP	Skill Category/ Niveau de compétences
216	Other sales related occupations / Autre personnel assimilé des ventes	6623	D
155	Security guards and related security service occupations / Agents de sécurité et personnel assimilé des services de sécurité	6541	C
135	Dispatchers / Répartiteurs	1525	C
133	Early childhood educators and assistants / Éducateurs et aides-éducateurs de la petite enfance	4214	B
133	Other customer and information services representatives / Autres préposés aux services d'information et aux services à la clientèle	6552	C
115	Home support workers, housekeepers and related occupations / Aides familiaux résidents, aides de maintien à domicile et personnel assimilé	4412	C
89	Food counter attendants, kitchen helpers and related support occupations / Serveurs au comptoir, aides de cuisine et personnel de soutien assimilé	6711	D
89	Cooks / Cuisiniers	6322	B
78	Heavy-duty equipment mechanics / Mécaniciens d'équipement lourd	7312	B
78	Light duty cleaners / Préposés à l'entretien ménager et au nettoyage - travaux légers	6731	D

Source: Zefi, Christina. 2019. "Northern Attraction Series. Part 3." Northern Policy Institute. Thunder Bay, ON.

Source : Zefi, Christina. 2019. «La série : Attirer le Nord. Partie 3.» Institut des politiques du Nord. Thunder Bay, Ontario.

Number of Permanent Residents Increasing Augmentation du nombre de résidents permanents



Source: Author's calculations. IRCC, CDO, Permanent Residents, January 31, 2020 Data.

Note: For privacy reasons, data is rounded to the nearest 5 denomination and numbers <5 are suppressed.

Source : Calculs de l'auteur. IRCC, DPD, données sur les résidents permanents, 31 janvier 2020.

Note : Pour des raisons de confidentialité, les données ont été arrondies aux 5 dénominations les plus proches et les chiffres <5 ont été supprimés.

Characteristics: Permanent Residents

- **Language Spoken:**
 - English
 - Arabic
 - Chinese
- **Country of Citizenship:**
 - United States
 - India
 - China

Caractéristiques des résidents permanents

- **Langue parlée :**
 - Anglais
 - Arabe
 - Chinois
- **Pays de citoyenneté :**
 - États-Unis
 - Inde
 - Chine

Characteristics: Permanent Residents

- **Highest Level of Education:**
 - University
- **Age at landing:**
 - 25-44
- **Most-used settlement services:**
 - Information and orientation services
 - Needs assessment and referrals

Caractéristiques des résidents permanents

- **Plus haut niveau de scolarité :**
 - Université
- **Âge à l'arrivée :**
 - 25-44
- **Services d'établissement les plus utilisés :**
 - Séances d'information et d'orientation
 - Évaluation des besoins et aiguillage

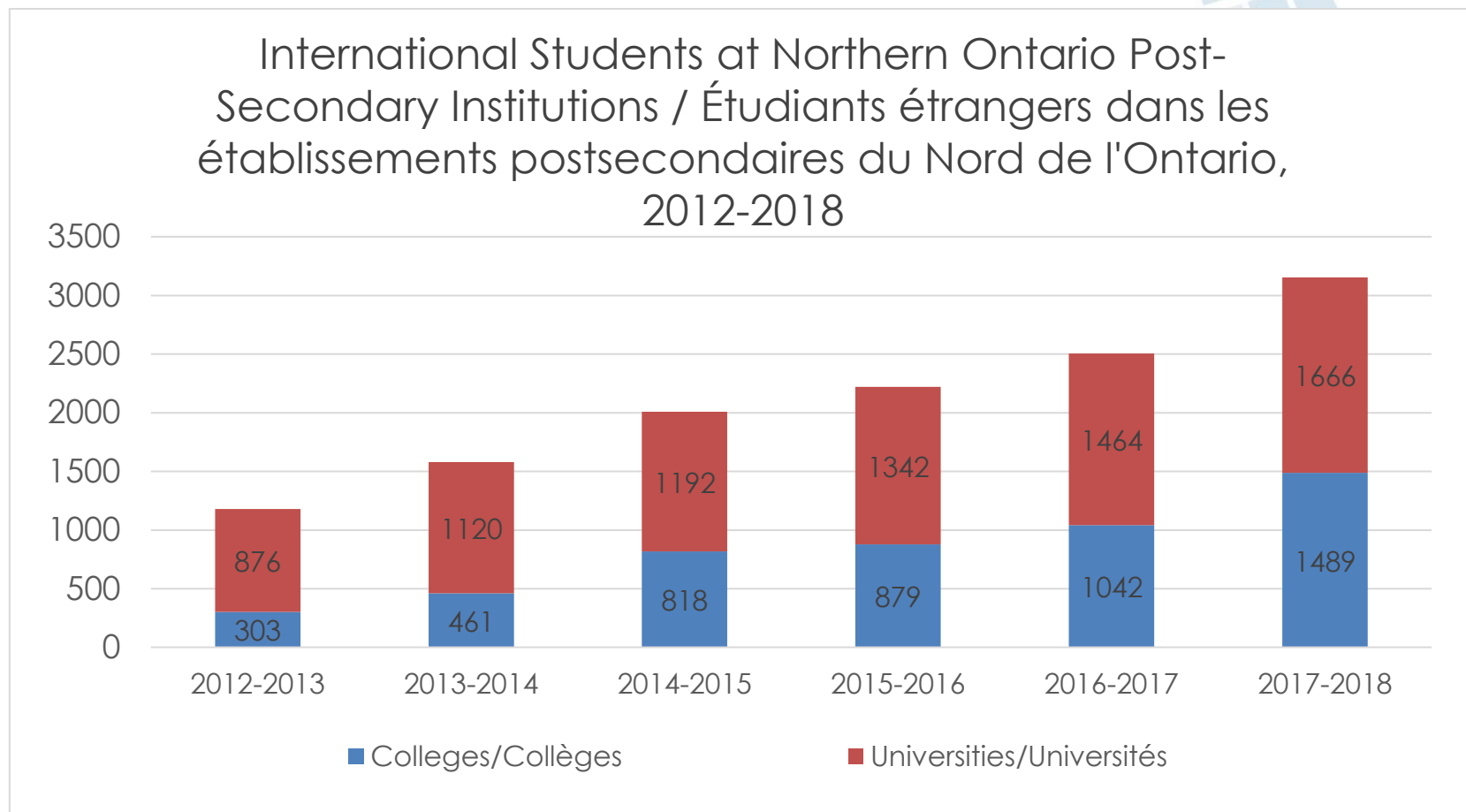
MIGRATION TRENDS: STUDY PERMIT HOLDERS

TENDANCES MIGRATOIRES :
TITULAIRES D'UN PERMIS D'ÉTUDES



Number of International Students Increasing

Augmentation du nombre d'étudiants étrangers



Source: Authors' calculations. MTCU Enrolment Data - International and Domestic, Full-time Headcounts, 2012-2018. / Calculs de l'auteur. Données du MFCU sur les effectifs - Étrangers et nationaux, effectifs à temps plein, 2012-2018.

Note / Remarque : / Institutions included / Établissement inclus: (Colleges) Boreal, Northern, Cambrian, Sault, Canada, Confederation; (Universities) Algoma, Hearst, Lakehead, Laurentian, Nipissing

International Students: University Field of Study, 2018-2019

MOST Common Programs

1. Business, management, marketing and related support services
2. Computer and information sciences and support services
3. Social sciences
4. Liberal arts and sciences, general students and humanities
5. Biological and biomedical sciences

Étudiants étrangers : domaine d'études universitaires, 2018-2019

Programmes les PLUS courants

1. Services de soutien aux entreprises, à la gestion, au marketing et autres services connexes
2. Informatique, sciences de l'information et services de soutien connexes
3. Sciences sociales
4. Arts libéraux et sciences, études générales et lettres et sciences humaines
5. Sciences biologiques et biomédicales

International Students: University Field of Study, 2018-2019

LEAST Common Programs

1. Mathematics and statistics
2. Public administration and social service professions
3. Communication, journalism and related programs
4. Architecture and related services
5. Legal professions and studies

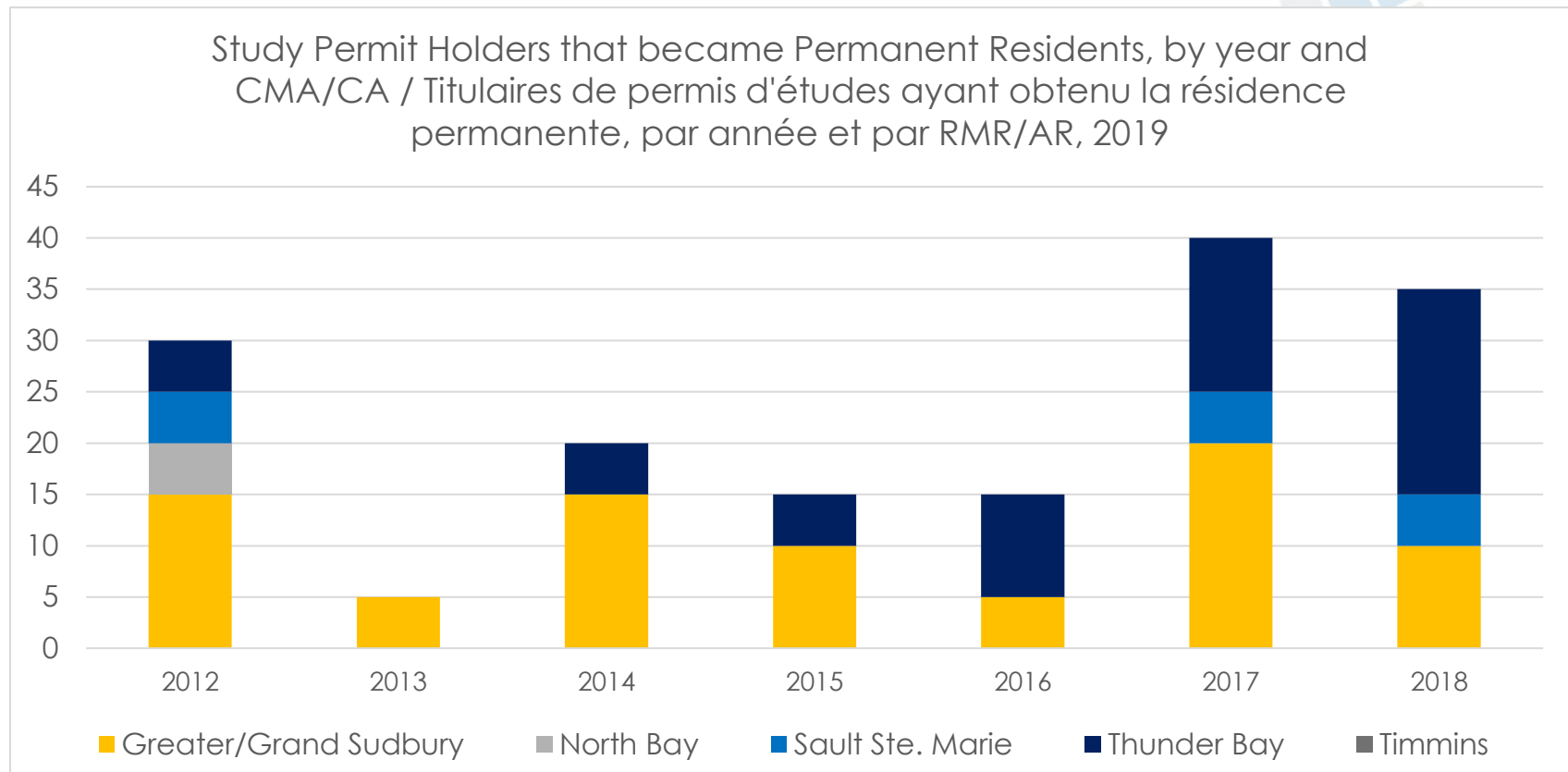
Étudiants étrangers : domaine d'études universitaires, 2018-2019

Programmes les MOINS courants

1. Mathématiques et statistique
2. Administration publique et professions en services sociaux
3. Communications, journalisme et programmes connexes
4. Architecture et services connexes
5. Droit, professions connexes et études du droit

International Students → Permanent Residents

Étudiants étrangers → résidents permanents



Source: Author's calculations. Ontario (Province of Intended Destination) – Admissions of Permanent Residents with Prior Study Permit Holder Status by Select Geography and Immigration Category, 1998 – Jan 2020. IRCC, CDO, Permanent Residents, January 31, 2020 Data. / Calculs de l'auteur. Ontario (province de destination prévue) — Admissions de résidents permanents ayant antérieurement été titulaires d'un permis d'études, par région géographique et catégorie d'immigration, 1998 — Jan 2020. IRCC, DPD, données sur les résidents permanents, 31 janvier 2020.

Note: For privacy reasons, data is rounded to the nearest 5 denomination and numbers <5 are suppressed / Pour des raisons de confidentialité, les données sont arrondies aux 5 dénominateurs les plus proches et les chiffres <5 sont supprimés.

Characteristics: Study Permit Holders

- **Language Spoken:**
 - Punjabi
 - Chinese
 - Arabic
 - English
- **Country of Citizenship:**
 - India
 - China
 - United States
 - Saudi Arabia

Caractéristiques des titulaires d'un permis d'études

- **Langue parlée :**
 - Punjabi
 - Chinois
 - Arabe
 - Anglais
- **Pays de citoyenneté :**
 - Inde
 - Chine
 - États-Unis
 - Arabie Saoudite

Source: Author's calculations. IRCC, CDO, Temporary Residents, January 31, 2020 Data.

Note: For privacy reasons, data is rounded to the nearest 5 denomination and numbers <5 are suppressed.

Source : Calculs de l'auteur. IRCC, DPD, données sur les résidents temporaires, 31 janvier 2020.

Note : Pour des raisons de confidentialité, les données sont arrondies aux 5 dénominateurs les plus proches et les chiffres <5 sont supprimés.

Characteristics: Study Permit Holders

Stream to Permanent Residence:

- Economic – Worker Program
 - Skilled Worker
 - Canadian Experience

Caractéristiques des titulaires d'un permis d'études

Volet résidence permanente :

- Programme économique des travailleurs
 - Travailleurs qualifiés
 - Catégorie de l'expérience canadienne

Source: Author's calculations. IRCC, CDO, Temporary Residents, January 31, 2020 Data.

Note: For privacy reasons, data is rounded to the nearest 5 denomination and numbers <5 are suppressed.

Source : Calculs de l'auteur. IRCC, DPD, données sur les résidents temporaires, 31 janvier 2020.

Note : Pour des raisons de confidentialité, les données sont arrondies aux 5 dénominateurs les plus proches et les chiffres <5 sont supprimés.

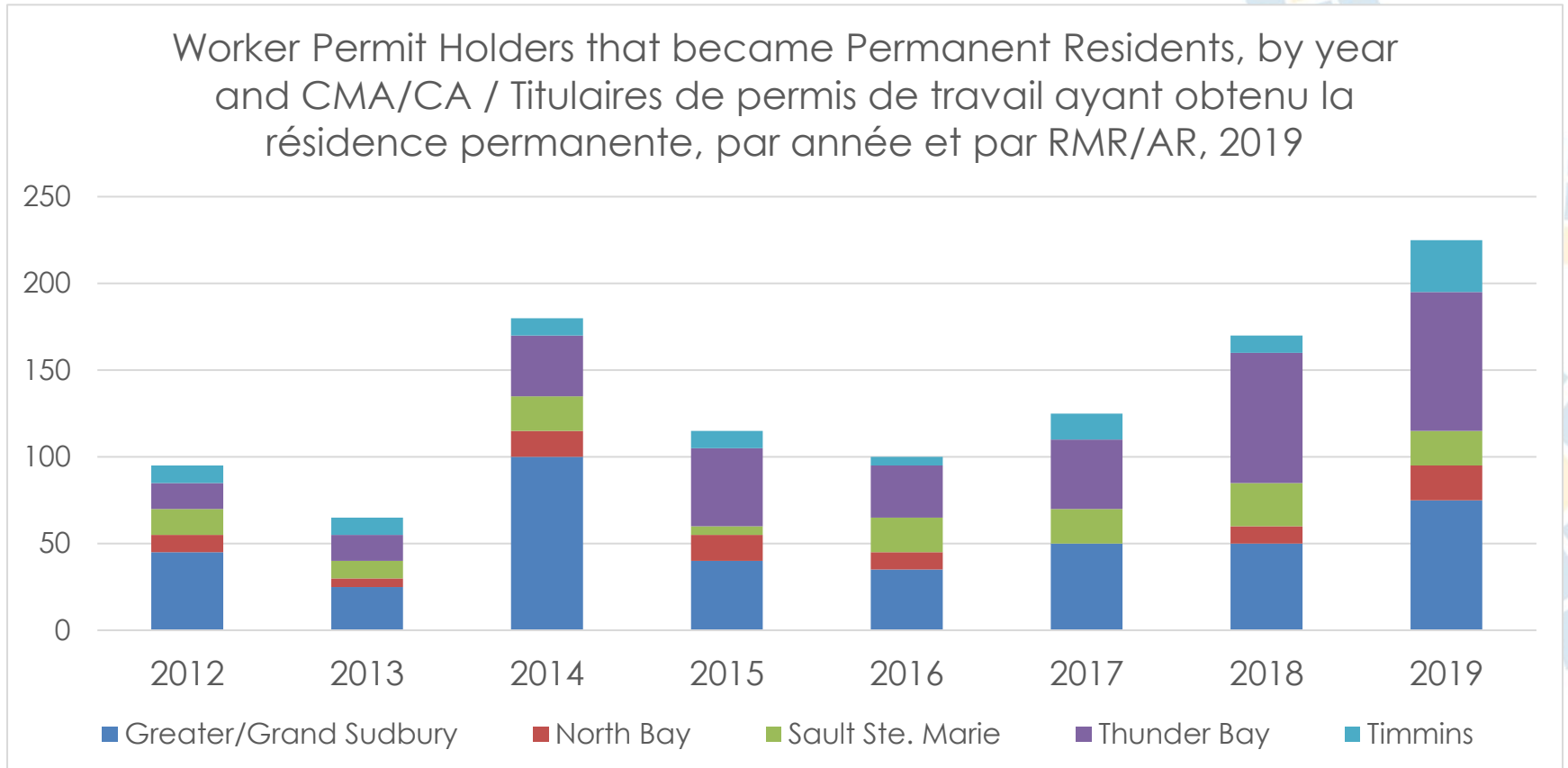
MIGRATION TRENDS: WORK PERMIT HOLDERS

TENDANCES MIGRATOIRES :
TITULAIRES D'UN PERMIS DE
TRAVAIL



Work Permit Holders → Permanent Residents

Titulaires d'un permis de travail → résidents permanents



Source: Author's calculations. Ontario (Province of Intended Destination) – Admissions of Permanent Residents with Prior Work Permit Holder Status by Select Geography and Immigration Category, 1998 – Jan 2020. IRCC, CDO, Permanent Residents, January 31, 2020 Data. / Calculs de l'auteur. Ontario (province de destination prévue) — Admissions de résidents permanents ayant antérieurement été titulaires d'un permis de travail, par région géographique et catégorie d'immigration, 1998 — Jan 2020. IRCC, DPD, données sur les résidents permanents, 31 janvier 2020.

Note: For privacy reasons, data is rounded to the nearest 5 denomination and numbers <5 are suppressed. / Pour des raisons de confidentialité, les données sont arrondies aux 5 dénominations les plus proches et les chiffres <5 ont été supprimés.

Characteristics: Work Permit Holders

- **Stream to Permanent Residence:**
 - Economic – Worker Program
 - Canadian Experience
 - Skilled Worker
 - Economic – Provincial Nominee Program

Caractéristiques des titulaires d'un permis de travail

- **Volet résidence permanente :**
 - Programme économique des travailleurs
 - Catégorie de l'expérience canadienne
 - Travailleurs qualifiés
 - Programme économique des candidats des provinces

Source: Author's calculations. IRCC, CDO, Temporary Residents, January 31, 2020 Data.

Source : Calculs de l'auteur. IRCC, DPD, données sur les résidents temporaires, 31 janvier 2020.

Characteristics: Work Permit Holders

- **Language Spoken:**

- English
- Chinese
- Punjabi

- **Country of Citizenship:**

- United States
- India
- United Kingdom
- China

Caractéristiques des titulaires d'un permis de travail

- **Langue parlée :**

- Anglais
- Chinois
- Punjabi

- **Pays de citoyenneté :**

- États-Unis
- Inde
- Royaume-Uni
- Chine

NEXT STEPS

PROCHAINES ÉTAPES



Population Growth Projects: **Next Steps**

Migration Trends

1. Publish initial reports
2. Expansion:
 - a) 11 CDs
 - b) Domestic migrants
 - c) Secondary migrants
3. Comparable communities
4. Annual reassessment/updates

Projets sur la croissance démographique : **Prochaines étapes**

Tendances migratoires

1. Publier les rapports initiaux
2. Expansion :
 - a) 11 DRs
 - b) Migrants nationaux
 - c) Migrants secondaires
3. Communautés comparables
4. Réévaluation/mise à jour annuelle

Population Growth Projects: **Next Steps**

Welcoming Communities

1. Revise indicators based on external comments
2. Begin primary data collection process
3. Analyze and communicate results
4. Repeat! (annually)

Projets sur la croissance démographique : **Prochaines étapes**

Communautés accueillantes

1. Réviser les indicateurs sur la base des commentaires externes
2. Commencer le processus de collecte des données primaires
3. Analyser et communiquer les résultats
4. À refaire ! (annuellement)

NORTHERN
POLICY INSTITUTE

INSTITUT DES POLITIQUES
DU NORD

Thank you. Marsee. Paa'dΓN?
Merci. Miigwech.

1 (807) 343-8956 | info@northernpolicy.ca
mlabelle@northernpolicy.ca
www.northernpolicy.ca



[/NorthernPolicy](#)