

PROFESSION NORTH BREAKFAST DÉJEUNER PROFESSIONS NORD


IMMIGRANTS IN NORTHERN ONTARIO
UN PORTRAIT DES IMMIGRANTS

AMANDINE MARTEL, ANALYSTE DE DONNÉES SENIOR
NOV 8, 2017, TIMMINS, ONTARIO.



Agenda / Au programme

- 1) Immigrants in Northern Ontario...
Les immigrants dans le nord de l'Ontario...
- 2) ... And their family members
... Et les membres de leur famille



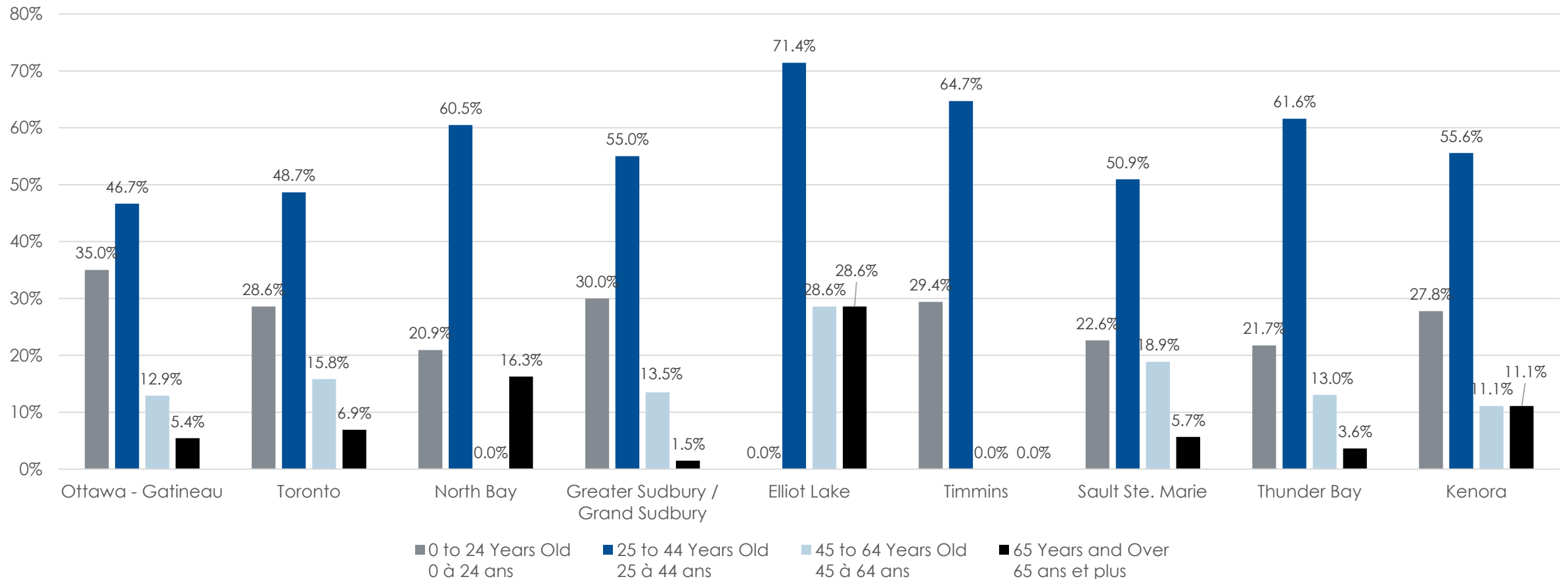
IMMIGRANTS IN NORTHERN ONTARIO
LES IMMIGRANTS DANS LE NORD DE L'ONTARIO



Immigrants are mostly of working age

Les immigrants sont en majorité en âge de travailler

AGE DISTRIBUTION OF THE RECENT IMMIGRANT POPULATION, BY CENSUS AGGLOMERATION
 RÉPARTITION DE LA POPULATION IMMIGRANTE RÉCENTE SELON L'ÂGE, PAR AGGLOMÉRATION DE RECENSEMENT

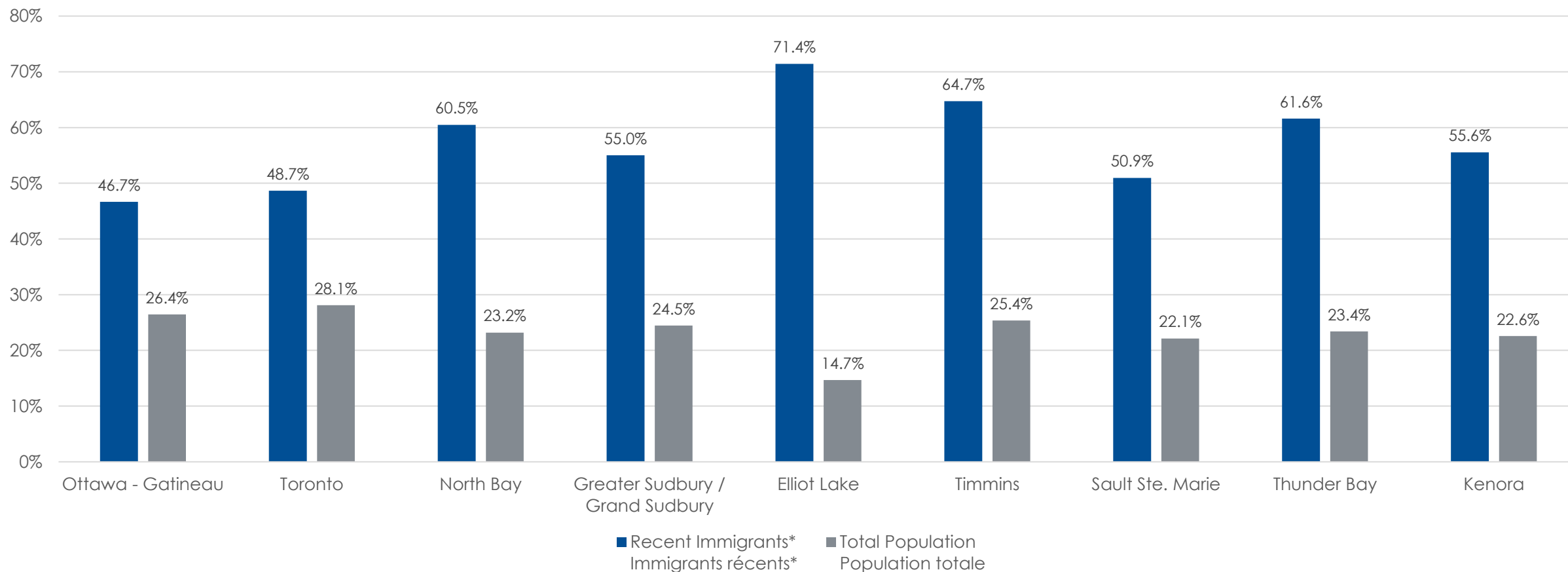


* Recent immigrants are individuals who immigrated in the last 5 years (2011-2016) / Les immigrants récents sont les individus ayant immigré au cours des 5 dernières années (2011-2016)
 Source : Author's calculations based on Statistics Canada, Census 2016 / calculs de l'auteur selon les données de Statistique Canada, recensement 2016

Immigrants are younger than the rest of the population

Les immigrants sont plus jeunes que le reste de la population

25 TO 44 YEARS OLD AS A PERCENTAGE OF THE POPULATION, BY CENSUS AGGLOMERATION, 2016
PERSONNES ÂGÉES DE 25 À 44 ANS EN POURCENTAGE DE LA POPULATION, PAR AGGLOMÉRATION DE RECENSEMENT, 2016

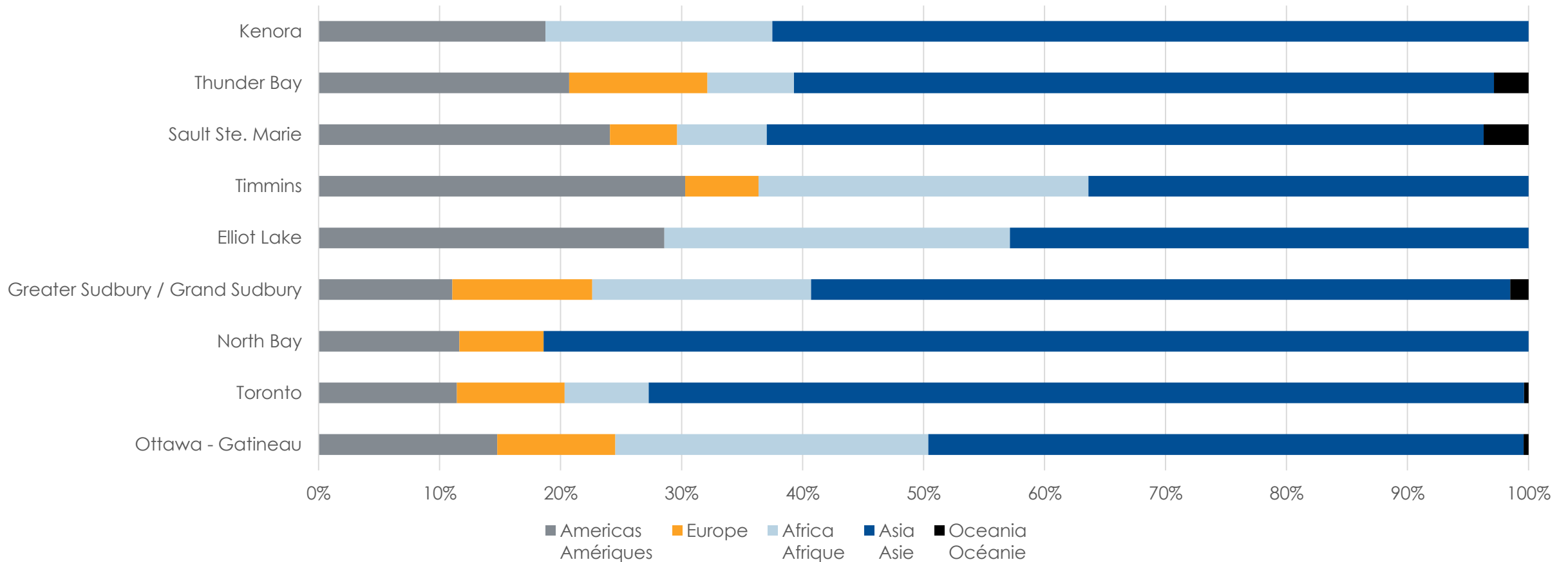


* Recent immigrants are individuals who immigrated in the last 5 years (2011-2016) / Les immigrants récents sont les individus ayant immigré au cours des 5 dernières années (2011-2016)
Source : Author's calculations based on Statistics Canada, Census 2016 / calculs de l'auteur selon les données de Statistique Canada, recensement 2016

Immigrants come from diverse cultures

Les immigrants sont issus de cultures diverses

DISTRIBUTION OF RECENT IMMIGRANTS* BY PLACE OF BIRTH, BY CENSUS AGGLOMERATION, 2016
 RÉPARTITION DES IMMIGRANTS RÉCENTS* SELON LEUR LIEU DE NAISSANCE, PAR AGGLOMÉRATION DE RECENSEMENT, 2016

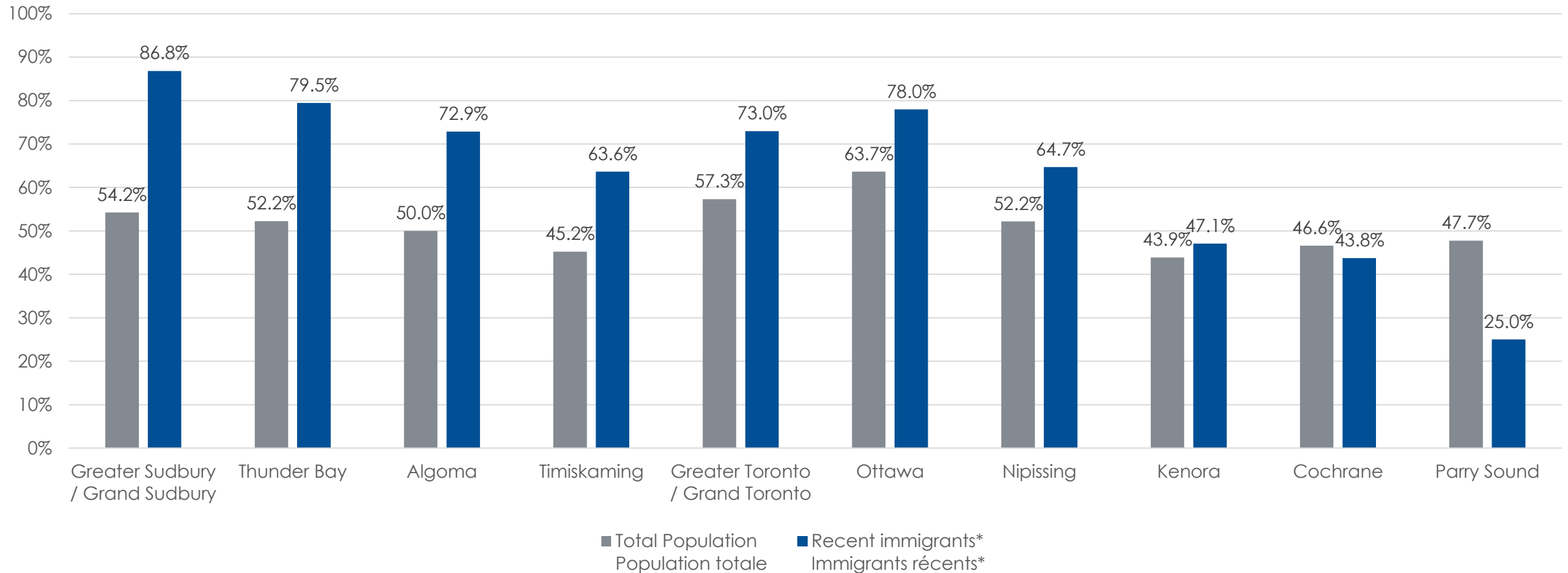


* Recent immigrants are individuals who immigrated in the last 5 years (2011-2016) / Les immigrants récents sont les individus ayant immigré au cours des 5 dernières années (2011-2016)
 Source : Author's calculations based on Statistics Canada, Census 2016 / calculs de l'auteur selon les données de Statistique Canada, recensement 2016

Immigrants are highly educated

Les immigrants ont fait des études

PERCENTAGE OF THE POPULATION WITH POST-SECONDARY EDUCATION, 2011
 POURCENTAGE DE LA POPULATION AYANT UN DIPLÔME POST-SECONDAIRE, 2011



* Recent immigrants are individuals who immigrated in the last 5 years (2006-2011) / Les immigrants récents sont les individus ayant immigré au cours des 5 dernières années (2006-2011)
 Source : Author's calculations based on Statistics Canada, Census 2011 / calculs de l'auteur selon les données de Statistique Canada, recensement 2011

Immigrants are highly educated

Les immigrants ont fait des études

TOP 3 FIELDS OF STUDY OF RECENT IMMIGRANTS, IN THE NORTHEAST, NORTHWEST, OTTAWA AND THE GREATER TORONTO, 2011
TOP 3 DOMAINES D'ÉTUDES DES IMMIGRANTS RÉCENTS DANS LE NORD-EST, LE NORD-OUEST, OTTAWA ET LE GRAND TORONTO, 2011



**Architecture, engineering,
and related technologies**

Génie et sciences appliquées



Health and related fields

*Professions de la santé et
technologies connexes*



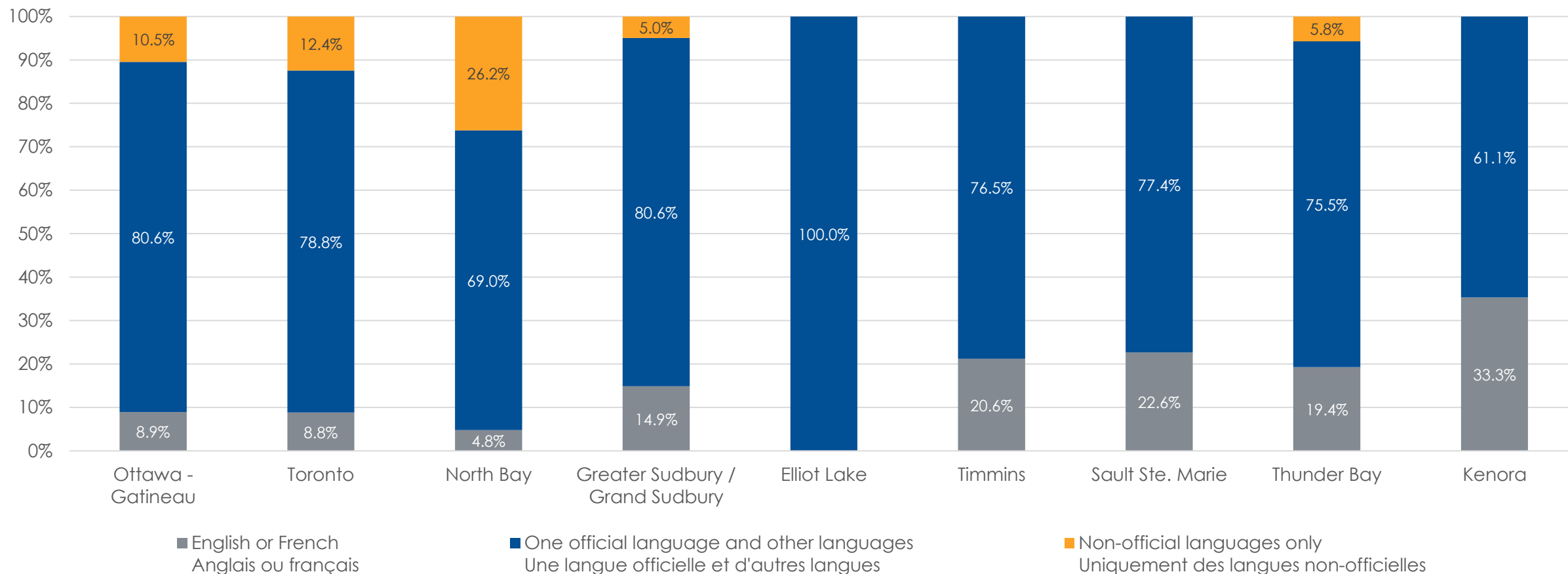
**Business, management and
public administration**

*Commerce, gestion et
administration des affaires*

Immigrants speak more than one language

Les immigrants parlent plusieurs langues

LANGUAGES SPOKEN BY RECENT IMMIGRANTS*, BY CENSUS AGGLOMERATION, 2016
 LANGUES PARLÉES PAR LES IMMIGRANTS RÉCENTS*, PAR AGGLOMÉRATION DE RECENSEMENT, 2016

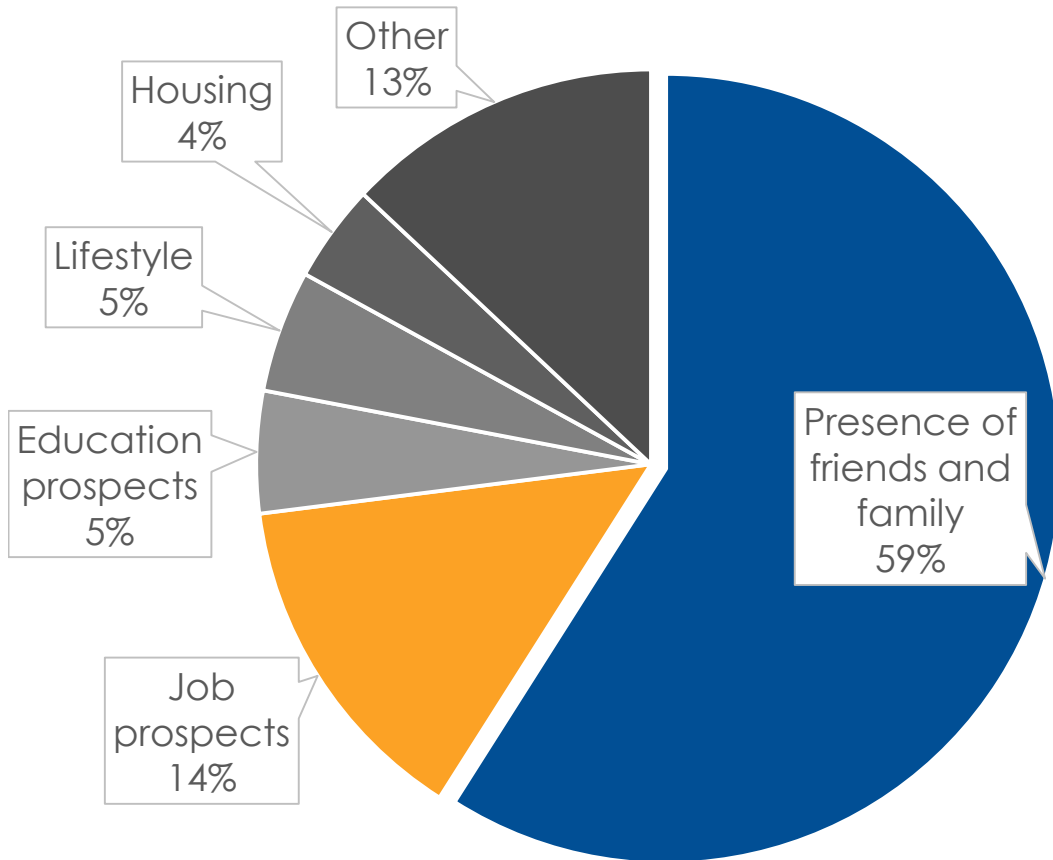


* Recent immigrants are individuals who immigrated in the last 5 years (2011-2016) / Les immigrants récents sont les individus ayant immigré au cours des 5 dernières années (2011-2016)
 Source : Author's calculations based on Statistics Canada, Census 2016 / calculs de l'auteur selon les données de Statistique Canada, recensement 2016

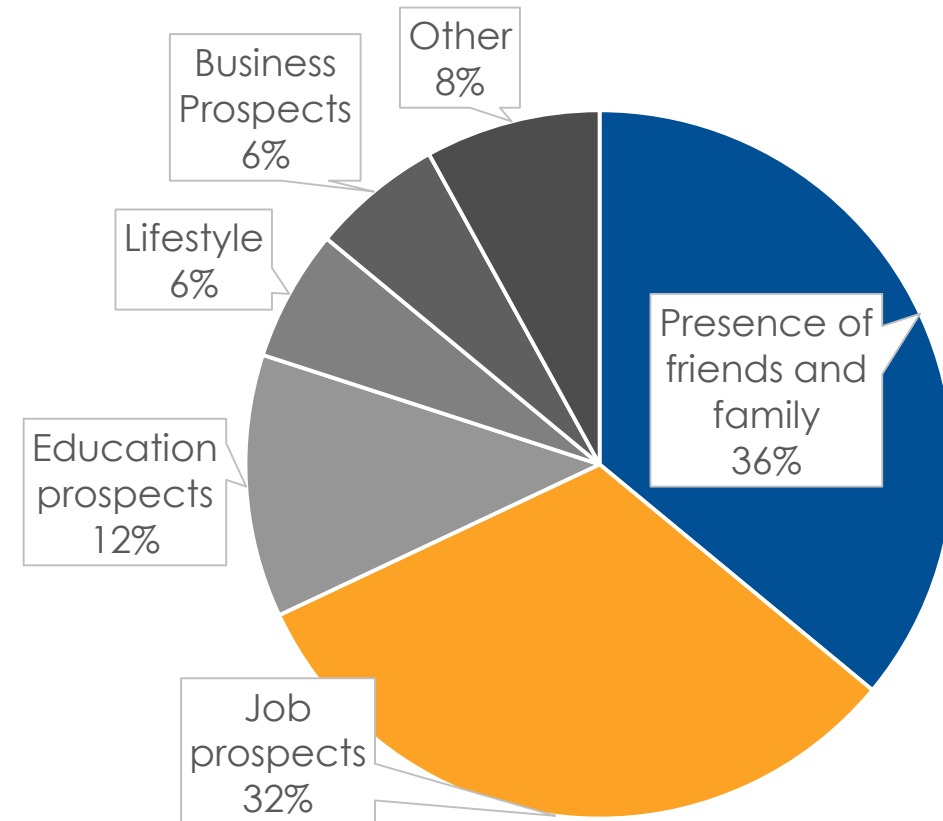
Immigrants come for different reasons ...

Les immigrants viennent pour des raisons diverses ...

PRIMARY REASON FOR CHOOSING DESTINATION (**CMA**)
RAISON PRINCIPALE DERRIÈRE LE CHOIX DE LA DESTINATION (**RMR**)

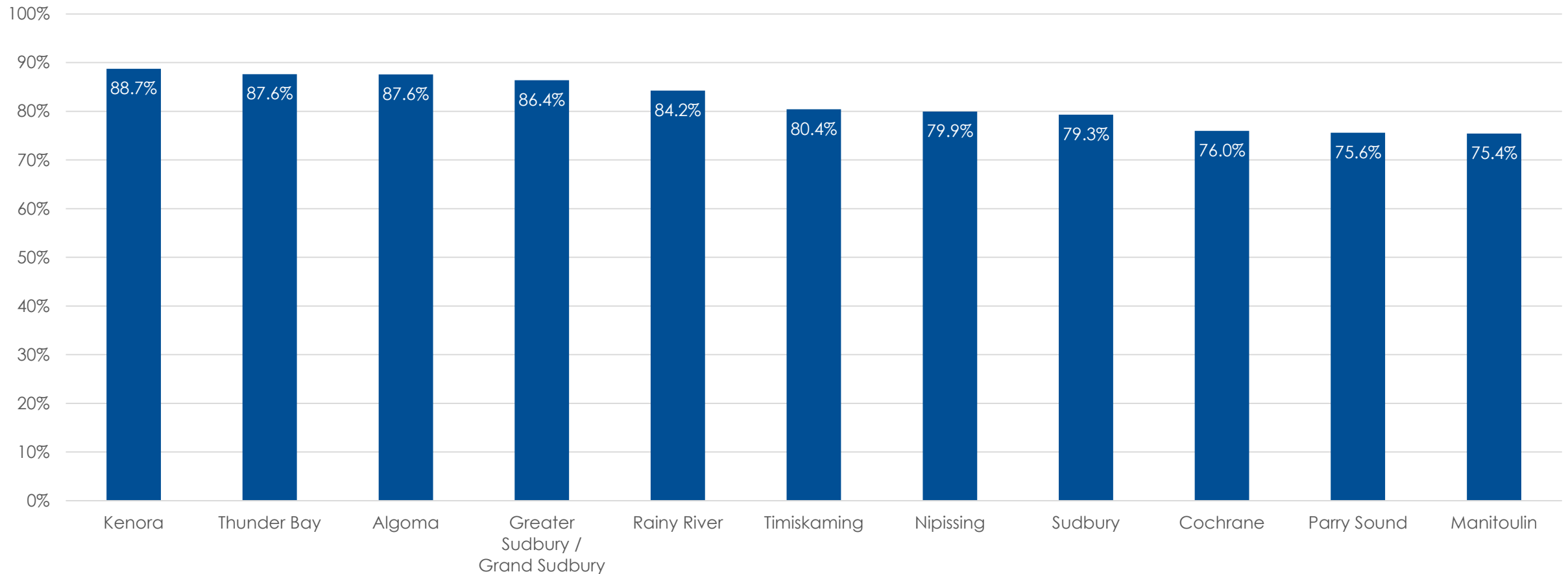


PRIMARY REASON FOR CHOOSING DESTINATION
(**OUTSIDE TMV**)
RAISON PRINCIPALE DERRIÈRE LE CHOIX DE LA DESTINATION
(**EN DEHORS DES CMA**)



... but many immigrants stay in the community
... *mais de nombreux immigrants restent dans la communauté*

PERCENTAGE OF IMMIGRANTS WHO HAVE BEEN LIVING IN THEIR COMMUNITY FOR MORE THAN 5 YEARS, BY DISTRICT, 2011
POURCENTAGE DES IMMIGRANTS AYANT HABITÉ DANS LEUR COMMUNAUTÉ DEPUIS PLUS DE 5 ANS, PAR DISTRICT, 2011



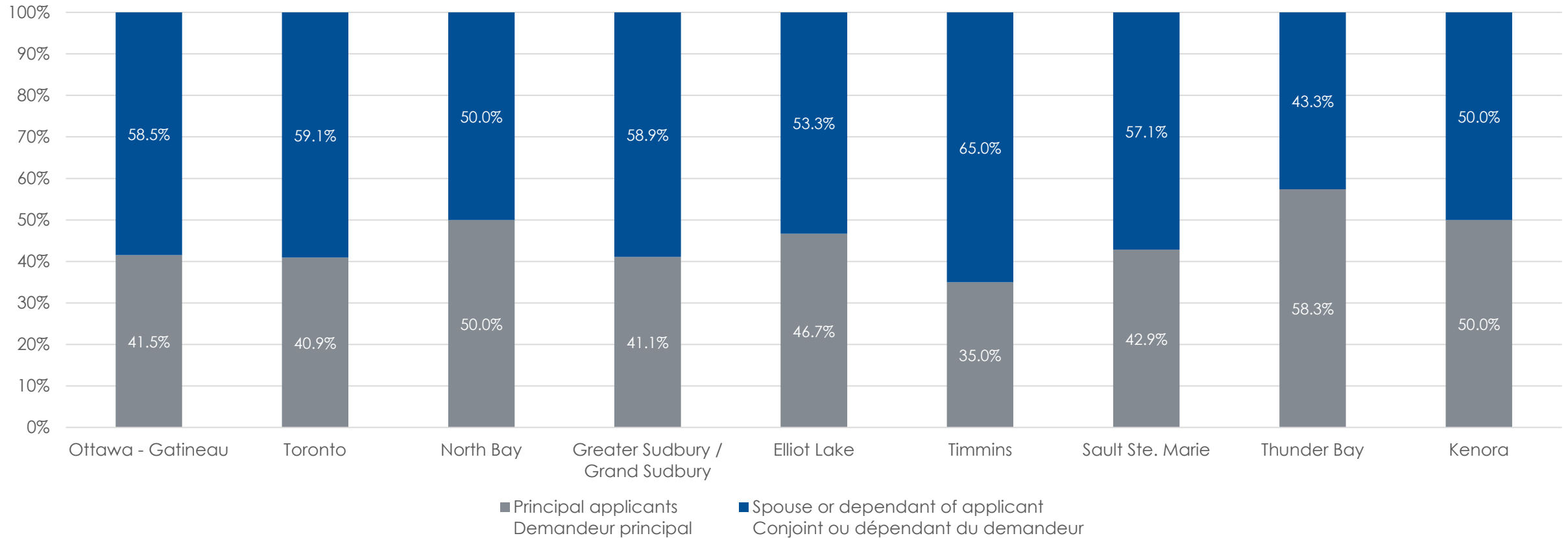
FAMILY MEMBERS OF IMMIGRANTS
LES MEMBRES DE LA FAMILLE DES IMMIGRANTS



Immigrants come with their families

Les immigrants viennent avec leurs familles

DISTRIBUTION OF RECENT ECONOMIC IMMIGRANTS*, BY CENSUS AGGLOMERATION, 2016
 RÉPARTITION DES IMMIGRANTS ÉCONOMIQUES RÉCENTS*, PAR AGGLOMÉRATION DE RECENSEMENT, 2016

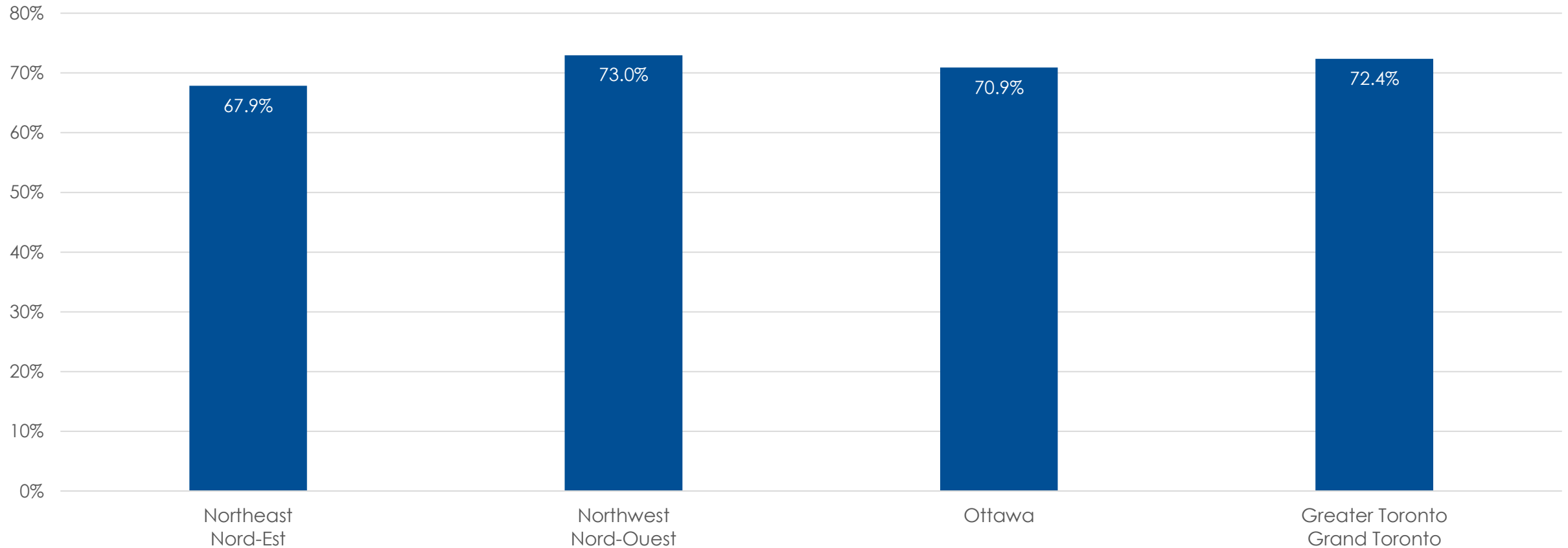


* Recent immigrants are individuals who immigrated in the last 5 years (2011-2016) / Les immigrants récents sont les individus ayant immigré au cours des 5 dernières années (2011-2016)
 Source : Author's calculations based on Statistics Canada, Census 2016 / calculs de l'auteur selon les données de Statistique Canada, recensement 2016

Immigrant family members are also highly educated

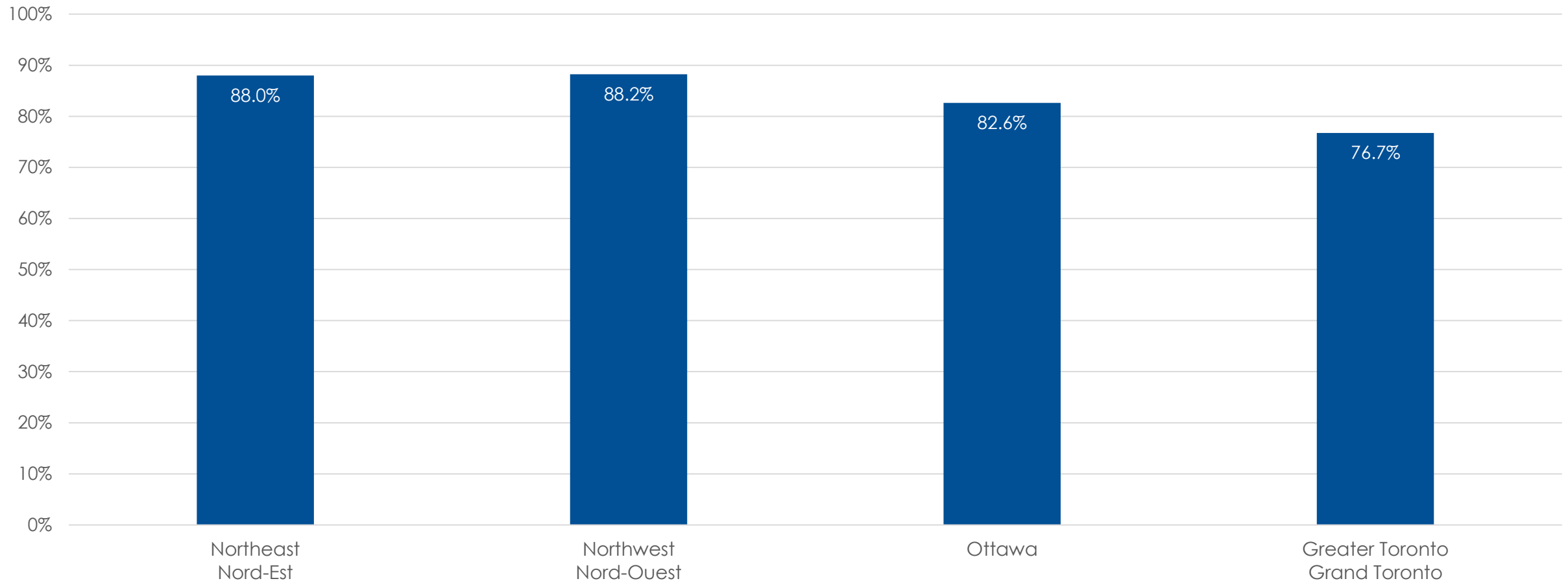
Les membres de la famille des immigrants sont aussi éduqués

PERCENTAGE OF DEPENDENT OF ECONOMIC IMMIGRANTS (20+), WITH POST-SECONDARY EDUCATION (2003-2012)
POURCENTAGE DES DÉPENDANTS D'IMMIGRANTS ÉCONOMIQUES (20 ANS ET +), AYANT UNE ÉDUCATION POST-SECONDAIRE (2003-2012)



Immigrant family members speak English and/or French *Les membres de la famille des immigrants parlent anglais et/ou français*

PERCENTAGE OF DEPENDENT OF ECONOMIC IMMIGRANTS (20+), SPEAKING ENGLISH AND/OR FRENCH (2003-2012)
POURCENTAGE DES DÉPENDANTS D'IMMIGRANTS ÉCONOMIQUES (20 ANS ET +), PARLANT L'ANGLAIS ET/OU LE FRANÇAIS (2003-2012)



Source : Author's calculations based on Immigration, Refugees and Citizenship Canada, Permanent Residents Rounded Data Cube, 2012 / calculs de l'auteur selon les données de Immigration, Réfugiés et Citoyenneté Canada, Cube de données sur les résidents permanents, 2012

Conclusion

Immigrants are often younger than the rest of the population, and have many skills and competencies. It is also important to keep in mind that many immigrants come with their family members. Welcoming the family is as important as welcoming the immigrant themselves. Luckily, family members also have a lot to offer.

Les immigrants sont en général plus jeune que le reste de la population et possèdent de nombreuses compétences. Il est important de se rappeler que les immigrants viennent avec leurs familles. Accueillir les familles est aussi important qu'accueillir les immigrants eux-même. Par chance, les membres de la famille ont aussi beaucoup à offrir.



Thank you. Merci. Miigwetch.

NORTHERN
POLICY INSTITUTE

INSTITUT DES POLITIQUES
DU NORD

www.northernpolicy.ca



/ NorthernPolicy



northernpolicy



@NorthernPolicy



Northern Policy
Institute



Monthly e-
newsletter